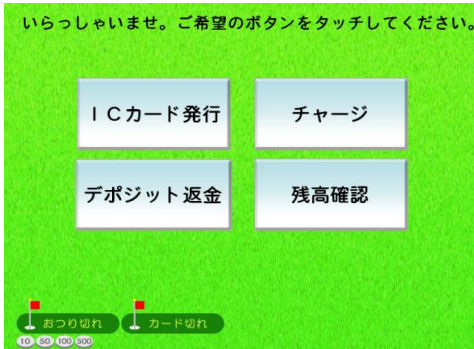


# 入金機の使い方

## ICカードにチャージしたいとき

① チャージのボタンをタッチしてください。



② カードを挿入してください。



③ ご希望のチャージ金額を押してください。



④ 選んだ金額のボタンが点灯します。  
5,000円は350P、10,000円は1,000Pが増えます。  
確定ボタンを押してください。



⑤ お金を入れてください。



⑥ お金が入ると画面が変わります。



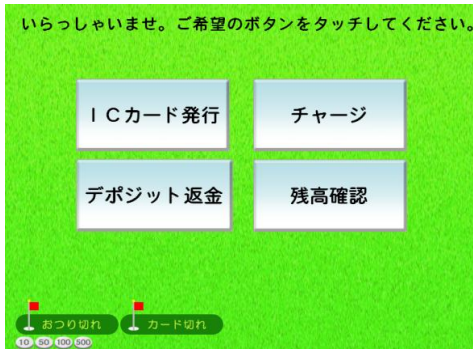
⑦ カードをお受け取り下さい。



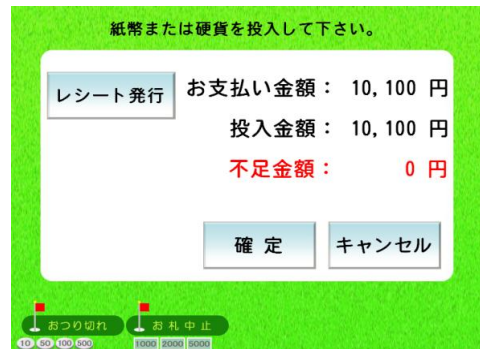
# 入金機の使い方

## ICカードを発行したいとき


① ICカード発行のボタンをタッチしてください。



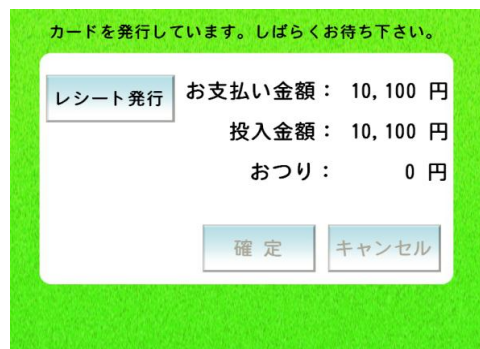
⑤ お金が入ると画面が変わります。



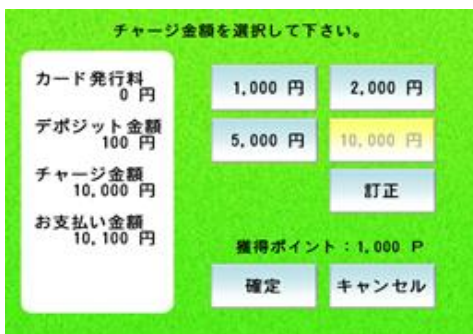
② ご希望のチャージ金額を押してください。



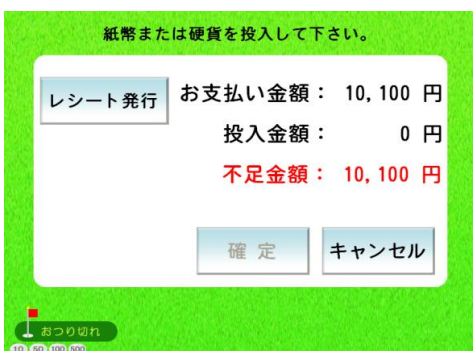
⑥ カードをお受け取り下さい。



③ 選んだ金額のボタンが点灯します。  
5,000円は350P、10,000円は1,000Pが増えます。  
確定ボタンを押してください。



④ 選んだ金額にデポジット金額(100円)を加えた  
お金を入れてください。

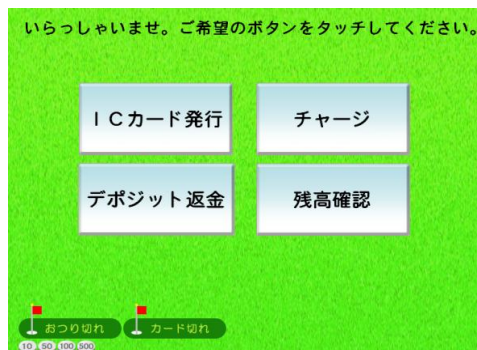


# 入金機の使い方

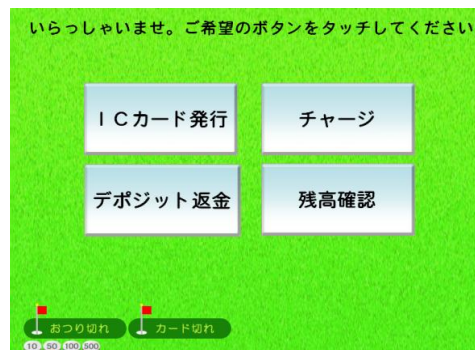
## デポジット金額を返金してもらいたいとき

## カードの残高を確認したいとき

- ① デポジット返金のボタンをタッチしてください。



- ① 残高確認のボタンをタッチしてください。




- ② カードを挿入してください。




- ② カードを挿入してください。



- ③ カード残高を確認してください。



- ③ カード残高を確認してください。



確定ボタンを押すとカードを回収いたします。

### 注意

- 1 カード残高が0円になったときのみ  
デポジット金額を返金いたします。  
(デポジット金額が0円の場合はカードを回収するのみになります。)
- 2 カードを回収しますと、ポイントも使用できなくなります。